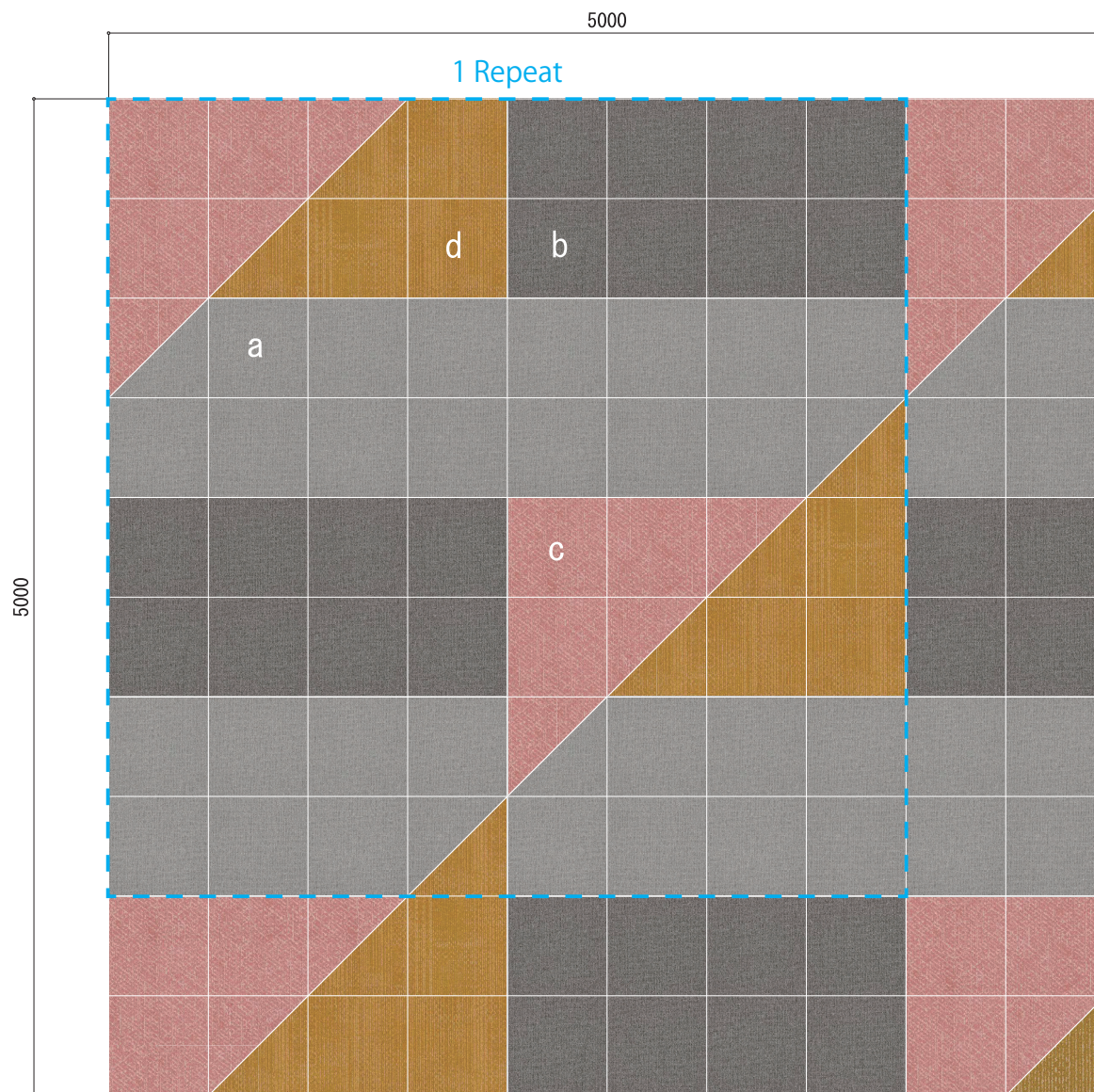



TS-7000 Plan. 05


使用品番	■ a TS-7000 TSD-361
	■ b TS-7000 TSD-362
	■ c TS-7000 TSC-348
	■ d TS-7000 TSB-330



※パターン図は参考です。
採用をご検討の際には空間によってスケール感や見え方が異なりますので、必ず現物見本をご確認ください。

TS-7000 Plan. 06


使用品番	■ a TS-7000 TSD-361
	■ b TS-7000 TSD-362
	■ c TS-7000 TSD-363
	■ d TS-7000 TSD-364



※パターン図は参考です。
 採用をご検討の際には空間によってスケール感や見え方が異なりますので、必ず現物見本をご確認ください。

TS-7000 Plan. 09


使用品番	■ a TS-7000 TSG-421
	■ b TS-7000 TSG-422
	■ c TS-7000 TSD-361
	■ c TS-7000 TSD-364



※パターン図は参考です。
 採用をご検討の際には空間によってスケール感や見え方が異なりますので、必ず現物見本をご確認ください。

TS-7000 Plan. 10


使用品番	■ a TS-7000 TSD-361
	■ b TS-7000 TSE-381
	■ c TS-7000 TSH-442



※パターン図は参考です。
採用をご検討の際には空間によってスケール感や見え方が異なりますので、必ず現物見本をご確認ください。

TS-7000 Plan. 12

使用品番	■ a TS-7000 TSD-362
	■ b TS-7000 TSJ-482
	■ c TS-7000 TSJ-483



※パターン図は参考です。
 採用をご検討の際には空間によってスケール感や見え方が異なりますので、必ず現物見本をご確認ください。