

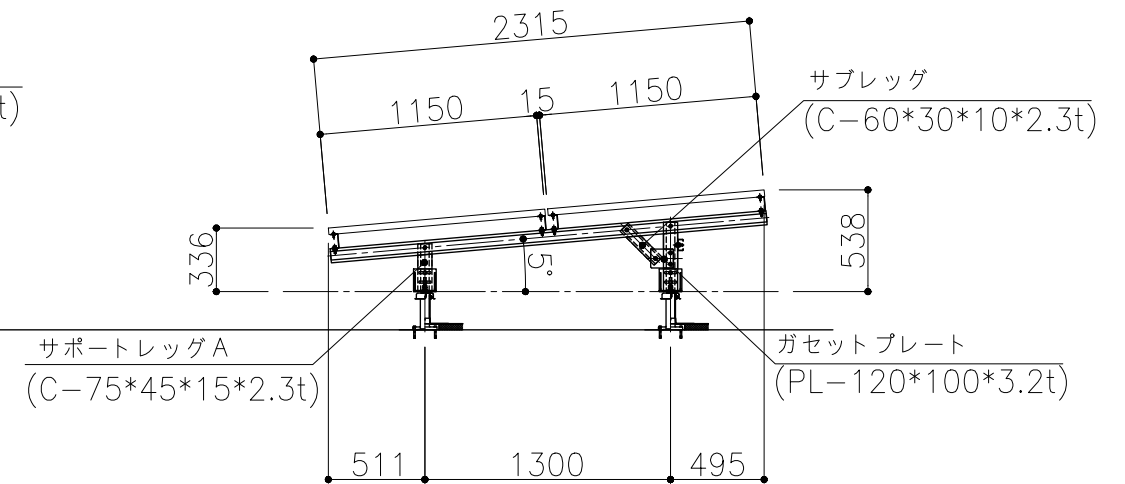
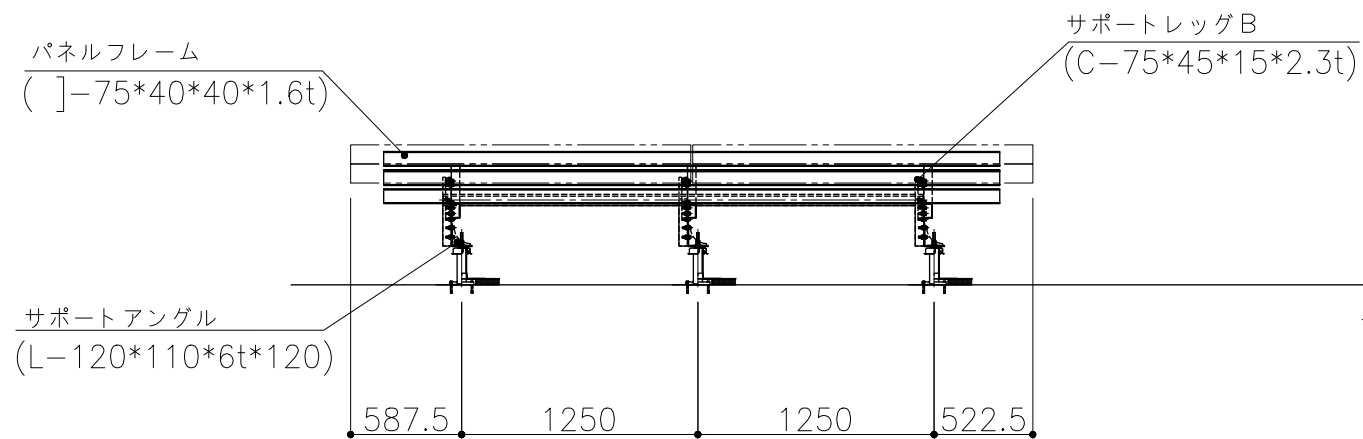
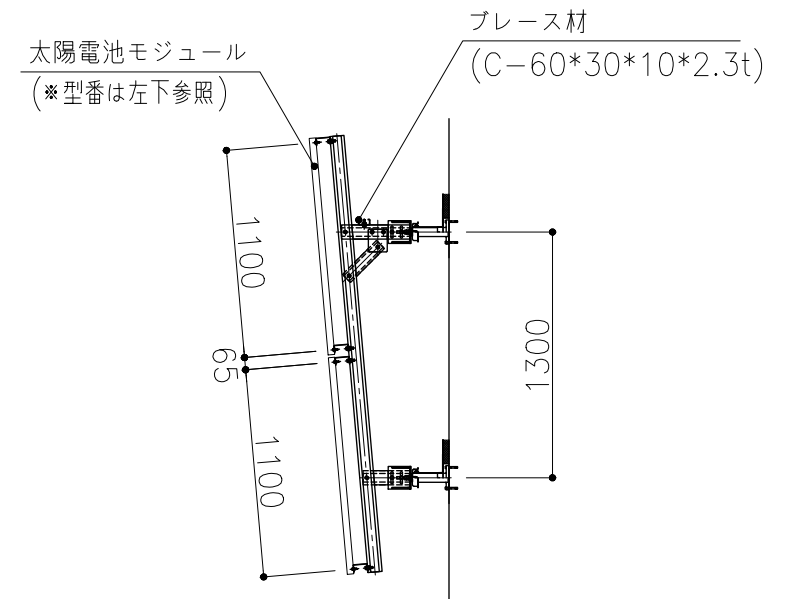
基準風速	*	m/s
設置高さ	*	m
地表面粗度区分	Ⅲ	
垂直積雪量	40	cm
設計用水平震度	1.5	


3610

1800 10 1800

1400 410 1400

パネルレール  
(C-75\*45\*15\*2.3t)



△										作成日			2024.06.28			 三洋工業株式会社	図名	仕様図面	
△										尺度	1/40 (A3)	図法	三角法	単位	mm			員数	
△										承認		審査		製図	設計			図番	GSa513232S
△																			
△																			
△																			
△																			
符号	年	月	日	訂正記事			訂正者	部番	部品名	材料	重量	備考							